

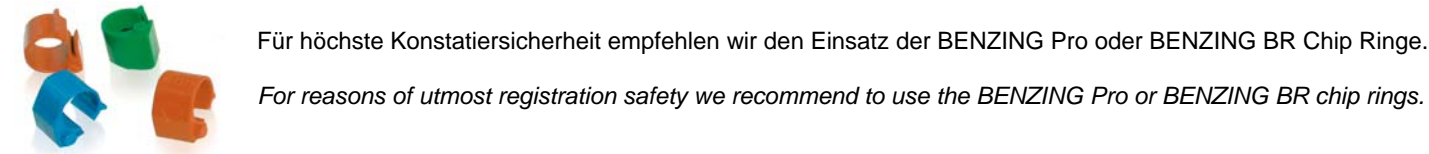
DE PLB Montageanleitung

EN PLB Mounting Instructions

1. Typen / Types



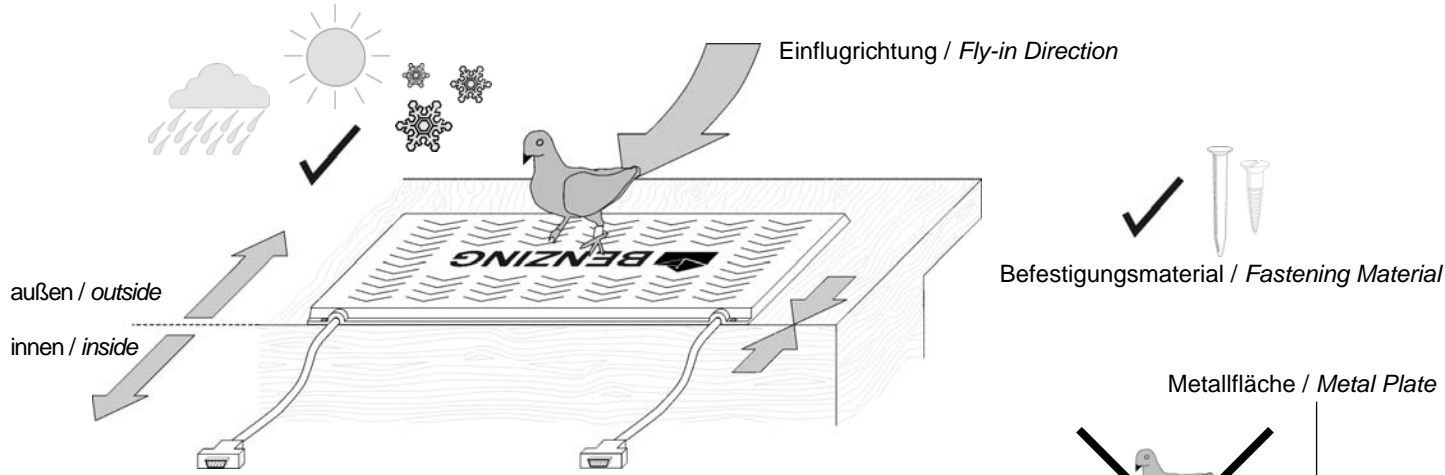
2. Chip-Ringe / Chip Rings



3. Montage & Bedingungen / Mounting & Conditions

Symbole / Symbols ✓ erlaubt / allowed
✗ nicht erlaubt / not allowed

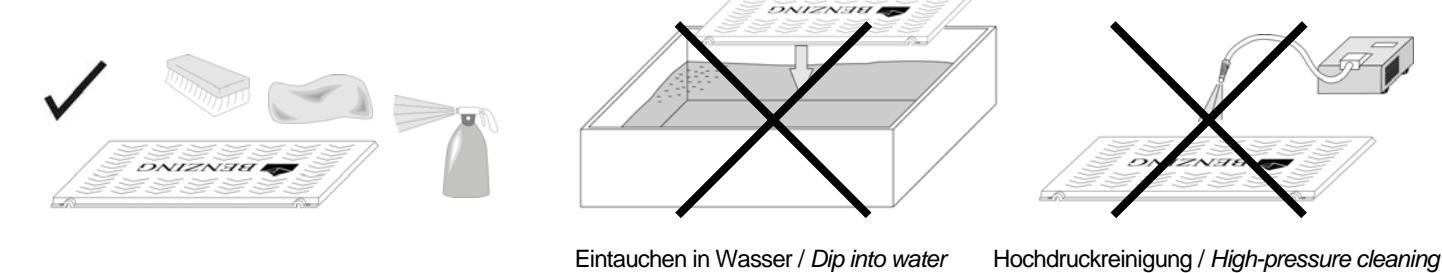
Einsatzbedingungen und Montage / Operation Conditions and Mounting



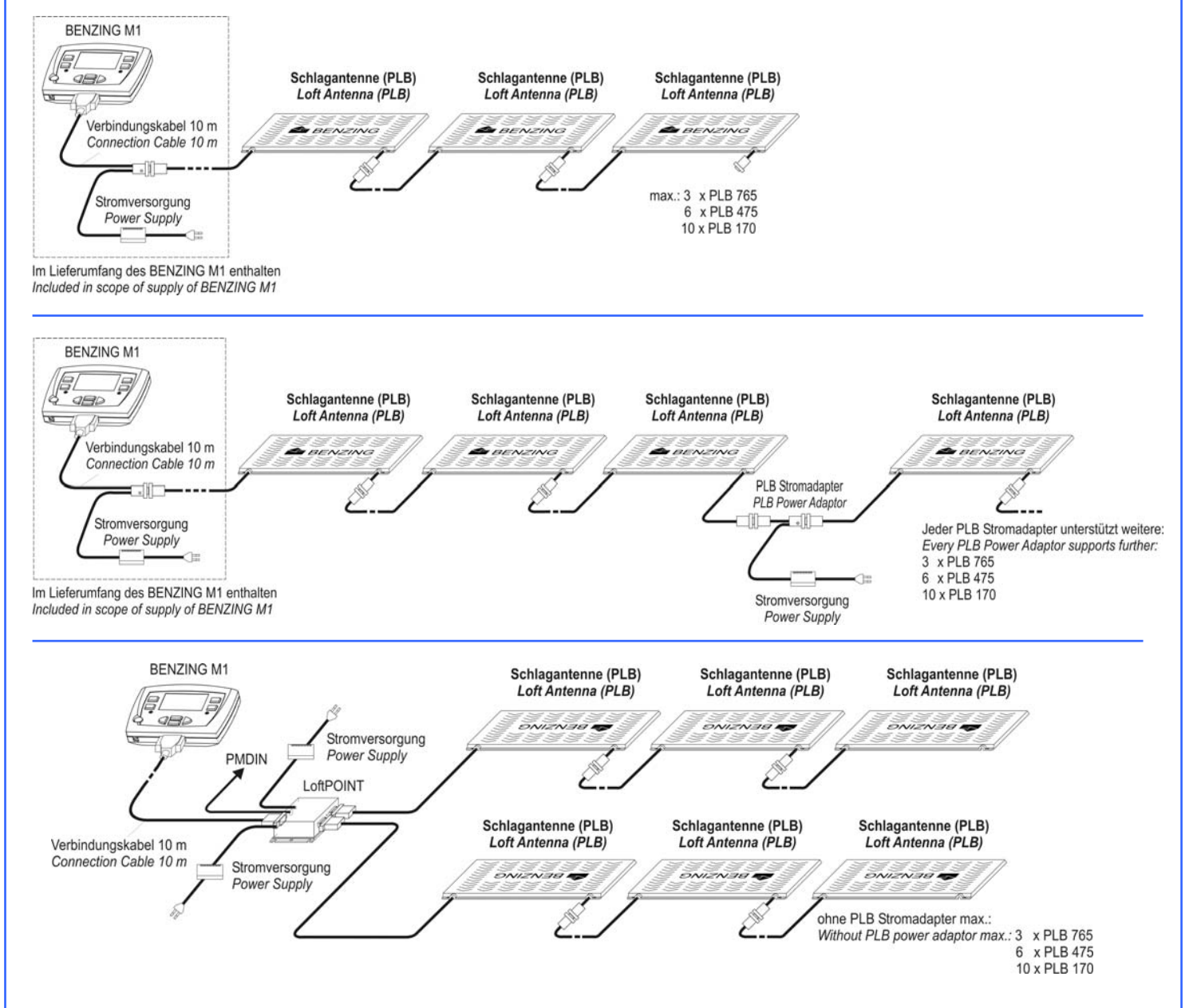
⚠ Antennen dürfen nicht in Wasser liegen und alle Stecker müssen sich innerhalb des Schlags befinden und stets trocken gehalten werden!
Nach Saisonende PLB trocken lagern!

⚠ Antennae must not lie in water and all connectors must be inside the fancier loft and always kept dry!
Keep PLB in a dry place after season end!

Reinigung / Cleaning



4. Anschluss / Connection



5. Technische Daten / Specifications

Technische Daten	Specifications	PLB 170	PLB 475	PLB 765
Stromverbrauch	Current Consumption	120 mA	220 mA	350 mA
Lesefrequenz	Read frequency	125 Hz	125 Hz	125 Hz
Schnittstelle	Interface	RS 485	RS 485	RS 485
Antennenfelder	Antenna Fields	3	8	12
Temperaturbereich	Temperature Range	-10°C bis +60°C (+14°F up to +140°F)		
Länge	Length	170 mm / 6.7"	475 mm / 18.7"	765 mm / 30.2"
Breite	Width	300 mm / 11.8"	300 mm / 11.8"	300 mm / 11.8"
Höhe	Height	23 mm / 0.9"	23 mm / 0.9"	23 mm / 0.9"

1. Types / Types



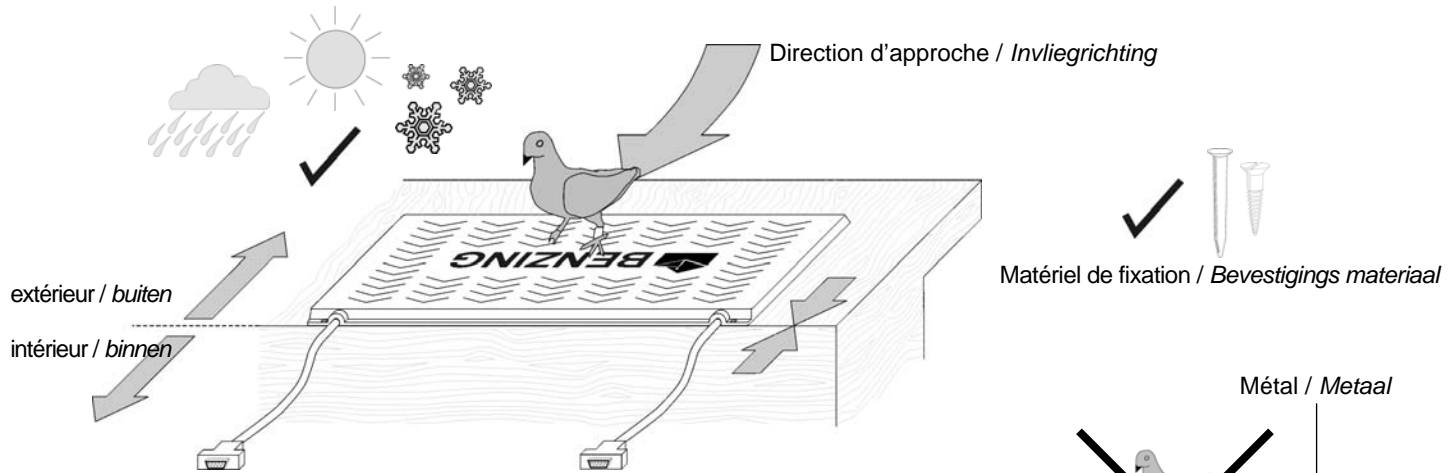
2. Bagues de pigeon / Chipringen

Pour une meilleure sécurité d'enregistrement, nous vous recommandons d'utiliser la bague BENZING Pro ou la bague BENZING BR.
 Voor de veiligheid van registratie van uw duiven raden wij u aan om BENZING Pro of BENZING BR chipringen te gebruiken.

3. Montage et Conditions / Moutage en voorwaarden

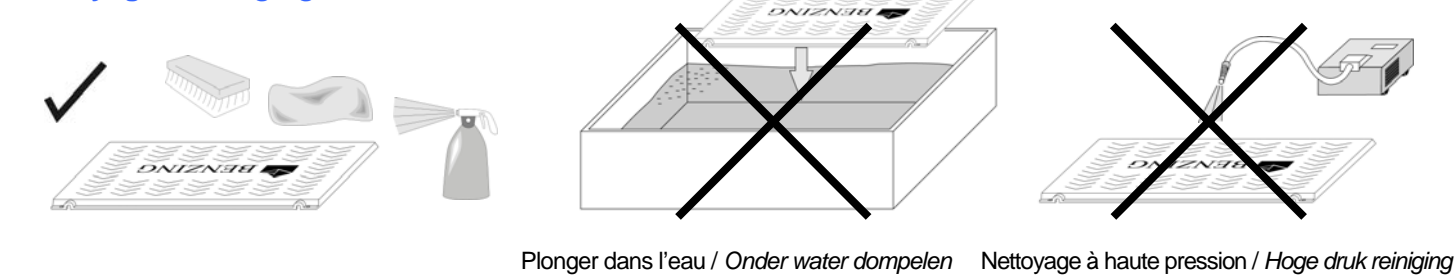
Symboles / Symbolen
 ✓ laissé / toegestaan
 ✗ non laissé / niet toegestaan

Conditions de l'exploitation et montage / Gebruikersvoorwaarden en Montage

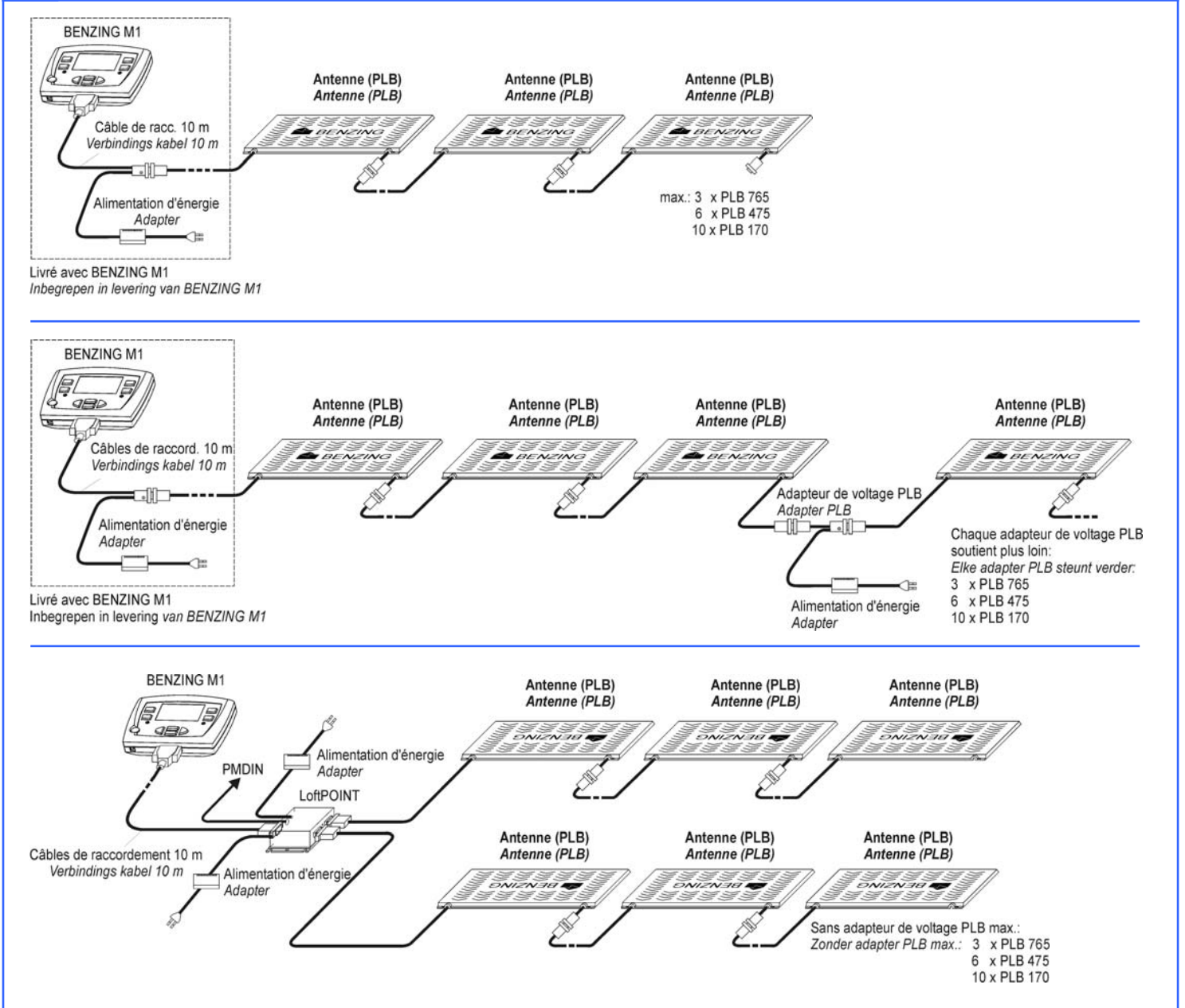


⚠ Les antennes ne peuvent pas se trouver dans l'eau et toutes les prises doivent se trouver à l'intérieur et ils doivent toujours être gardés au sec! Après de fin de saison maintenir le PLB dans l'endroit sec!
⚠ De antennes mogen niet in het water liggen en de stekkers moeten binnen (in het hok) liggen en zij moeten altijd droog worden gehouden! Na seizoen bewaar de PLB op een droge plaats!

Nettoyage / Reiniging



3. Connection / Aansluiting



4. Données techniques / Technische gegevens

Données techniques	Technische gegevens	PLB 170	PLB 475	PLB 765
Consommation courante	Stroomverbruik	120 mA	220 mA	350 mA
Frequance de lecture	Leesfrequentie	125 Hz	125 Hz	125 Hz
Interface	Interface	RS 485	RS 485	RS 485
Champs de l'antenne	Antenne velden	3	8	12
Temp. de .. jusqu'à ..	Temperatuurbereik	-10°C tot +60°C		
Longueur	Lengte	170 mm	475 mm	765 mm
Largeur	Breedte	300 mm	300 mm	300 mm
Hauteur	Hoogte	23 mm	23 mm	23 mm